

## FINAL

Άρης Νικαίας **81** - **77** ΑΣ Πέρα

74%	17 / 23	FT	21 / 29	72%
59%	20 / 34	2p	19 / 40	48%
35%	8 / 23	3p	6 / 18	33%
39	29 - 10	Rb	24 - 8	32
	13	Tu	12	

Referees: Αργυρουδης-Χρησιδης

Each Period	1st	2nd	3rd	4th
Άρης Νικαίας	17	23	22	19
ΑΣ Πέρα	19	16	16	26

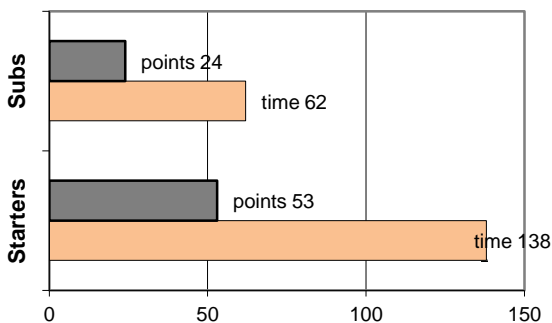
End of Period	1st	2nd	3rd	4th
Άρης Νικαίας	17	40	62	81
ΑΣ Πέρα	19	35	51	77

Coach: Γκαναβίας Π. - Φέρτης Ηλ.  
Α.Σ. ΠΕΡΑ

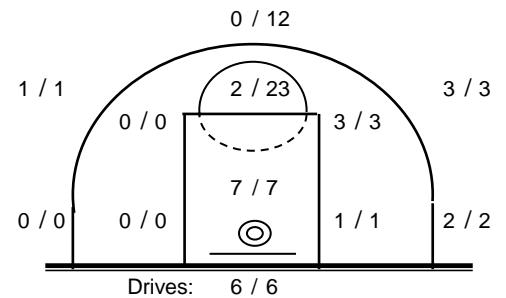
Fast Breaks 0 / 0

# Player	Time (min)	Points	Ft	2p	3p	+/-	Rebs de	of	As	St	Tu	Bl	Fouls Wo	Co	Rkg*	
4 Βαρδάλος Ηλ.	25	4	1 / 2	0 / 0	1 / 3	12	4	1	5	1	2	0	1	2	10	
5 Θεολογίτης Σ.	32	17	2 / 2	3 / 4	3 / 4	-11	2	1	5	2	1	0	3	4	24	
6 Παπάδης Π.	28	11	7 / 8	2 / 4	0 / 3	5	0	0	1	1	0	0	5	3	7	
7 Πεταλάς Δ.	0	0	0 / 0	0 / 0	0 / 0	0	0	0	0	0	0	0	0	0	-	
8 Τσιρόπουλος Χ.	6	0	0 / 0	0 / 1	0 / 1	-12	1	0	0	0	2	0	0	0	-	
9 Τσολάκης Γ.	35	14	5 / 8	3 / 10	1 / 3	5	5	1	4	0	2	0	5	2	10	
10 Χολέβας Θ.	4	0	0 / 0	0 / 1	0 / 1	-4	1	0	0	0	0	0	0	0	-	
11 Πατσατζόπουλος Δ.	0	0	0 / 0	0 / 0	0 / 0	0	0	0	0	0	0	0	0	0	-	
12 Πιπούλης Αχ.	20	7	3 / 5	2 / 5	0 / 1	-11	4	2	1	2	3	0	5	2	7	
13 Σωτηράκης Κ.	25	11	2 / 2	3 / 5	1 / 2	-10	3	1	1	0	1	0	3	2	12	
14 Αναστασιάδης Ε.	0	0	0 / 0	0 / 0	0 / 0	0	0	0	0	0	0	0	0	0	-	
15 Ντιφαντής Κ.	25	13	1 / 2	6 / 10	0 / 0	6	4	2	0	0	1	2	4	4	15	
Team							0	0			0	0	0	0		
1st quarter		19	4 / 6	6 / 14	1 / 3		7	2	4	2	1	1	5	8	22	
2nd quarter		16	8 / 9	4 / 12	0 / 1		8	0	3	1	4	0	9	2	14	
3rd quarter		16	3 / 5	5 / 10	1 / 5		5	3	4	1	5	1	6	1	14	
4th quarter		26	6 / 9	4 / 4	4 / 9		4	3	6	2	2	0	6	8	31	
Final Stats		200	77	21 / 29	19 / 40	6 / 18	-20	24	8	17	6	12	2	26	19	81
				72%	48%	33%		32								

Starters- Subs ratio




Shot Chart



\*Ranking= Pts+Rebs+As+St+B-Mished Shots-Tu (Time Played&gt;7min.)

## Offense Analysis

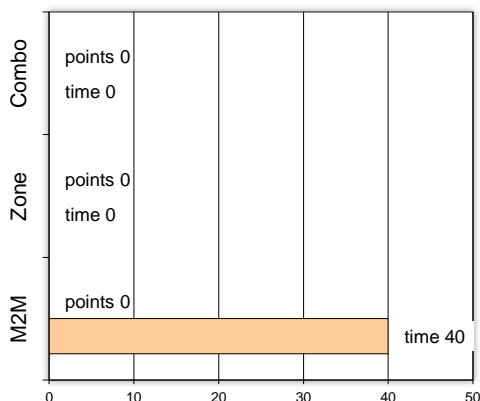
Play performance:



Against Defense Types:

Turnovers:

Fast breaks:



Έγιναν 12 λάθη  
0 ήταν χρονικές υπερβάσεις,  
0 ήταν παραβάσεις γραμμών,  
12 ήταν λάθη κατοχής και  
0 ήταν βήματα ή μεταφορά.

Επετεύχθησαν 0 αιφνιδιασμοί  
0 ήταν πρωτεύοντες  
0 ήταν δευτερεύοντες  
0 προήλθαν από λάθος  
του αντιπάλου

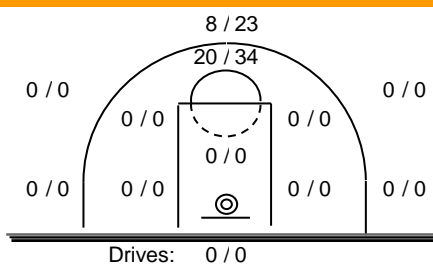
Πραγματοποιήθηκαν συνολικά 81 επιθέσεις, με απόδοση 0.95  
έναντι 83 επιθέσεων των αντιπάλων.

## Defense Analysis

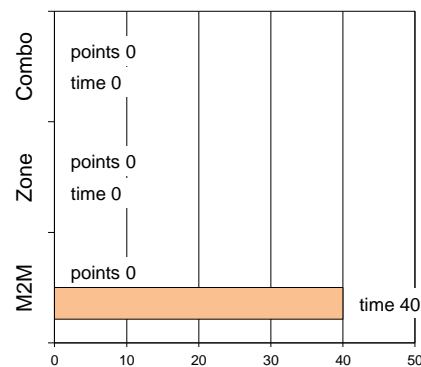
Άρης Νικαίας

4 Γαλίτης	6
16 Κρισωτάκης	2
6 Αλεξανδρόπουλος	8
7 Βασιλακάκης	6 -1
8 Γούνης	0
9 Πορτελάνος	0
10 Κρητικός	21 -3
11 Κόλλιας	6
12 Χατζόγλου	9 -1
13 Αλτσατζής	2
14 Σιδεράς	0
15 Παπουτσής	21 -3

Opponent's shot chart

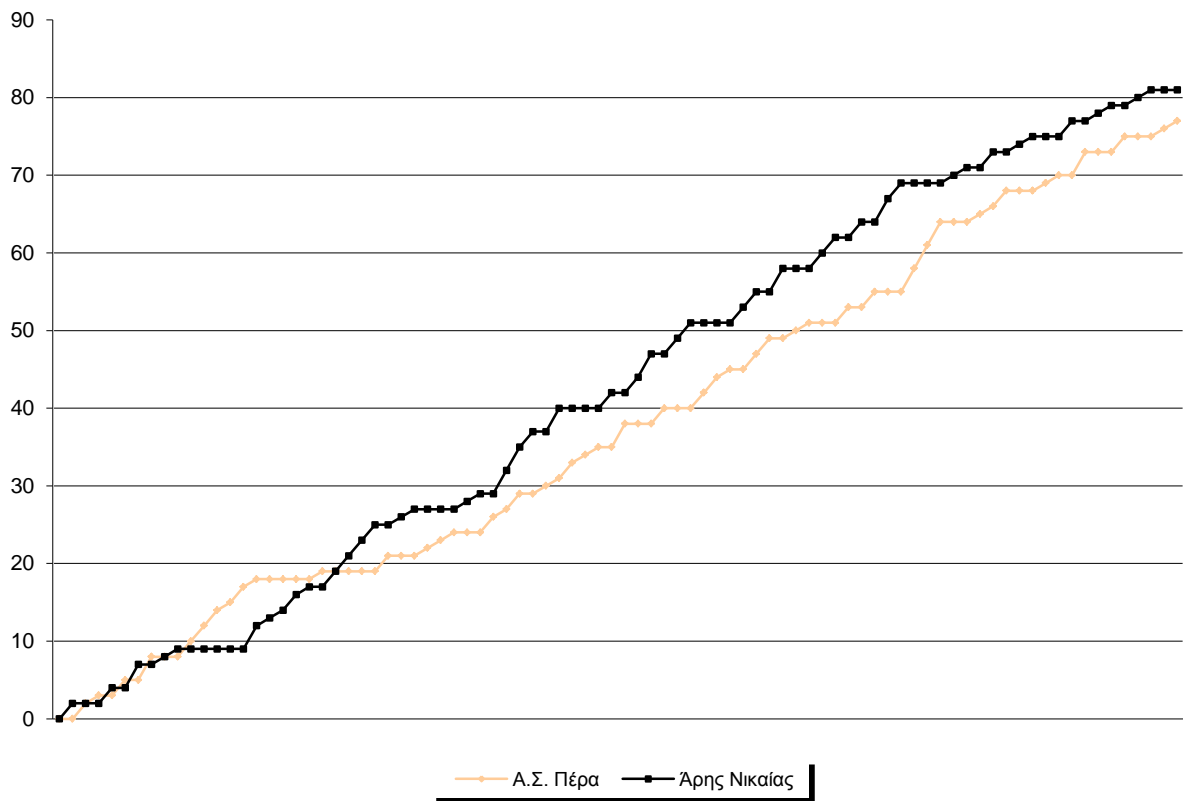


Defense Types Performance

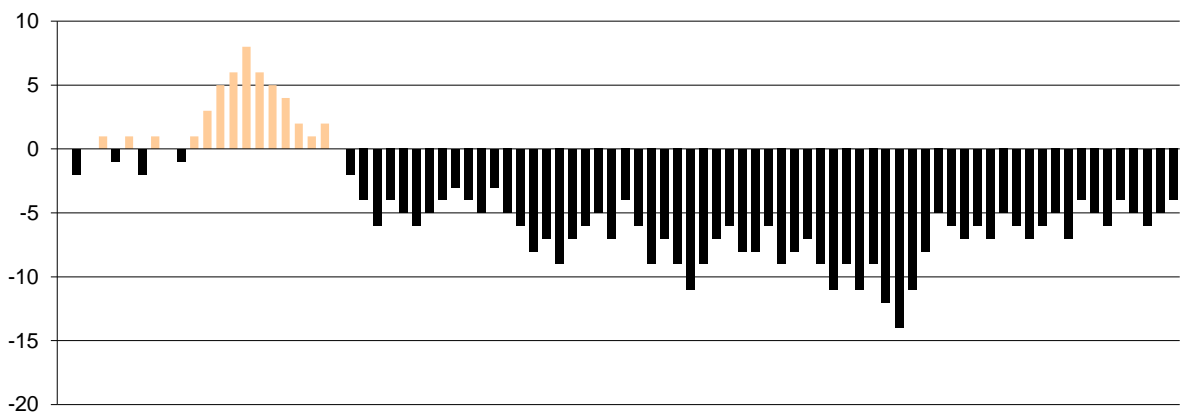


## Graphic Stats

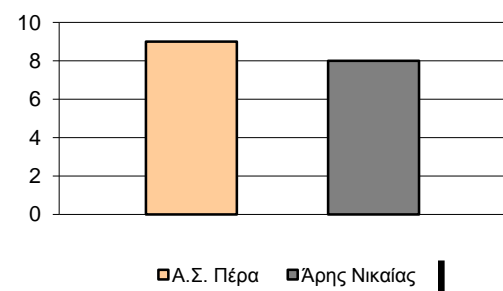
### Score Evolution



### Score Difference



### Largest Scoring Run



### Notes